

# HOW TO DO

Jerome Cavaliere  
===== WORKS =====



**Faut-il prendre l’art avec des pincettes - ou plutôt avec un Fenwick?**

Et s’il avait raison? Si les œuvres d’art ne demandaient qu’à être traitées sans déférence? Non pas qu’elles n’en méritent pas, ni que Jerome Cavaliere ne soit un vandale (enfin, pas toujours). Ses projets incitent surtout à penser que l’on entretiendrait avec les œuvres d’art un rapport plus adéquat à leur nature si on les abordait avec plus de familiarité et de proximité. Depuis bientôt un siècle, on nous répète qu’elles ont perdu leur aura, qu’on en finisse pour de bon.

Le travail de Jerome Cavaliere simule un monde, sans dispositifs de sécurité ni polices d’assurance, où ce serait possible. *Flagrants délits*, une série de photos de 2011, le montre dans une mise en scène de cambriolage, occupé à décrocher un tableau d’Olivier Mosset installé au dessus d’un lit, démonter une sculpture en néon de Dan Flavin, soulever avec un Fenwick une pièce en métal de Bernar Venet. Vraies actions avec de fausses œuvres ou vraies œuvres pour de fausses actions?

La fiction s’installe tantôt d’un coté tantôt de l’autre pour nous faire envisager, au moins conceptuellement, d’instaurer un rapport franchement tactile aux œuvres. Dans d’autres séries, *How to do a masterpiece*, 2009, et *Art at Home*, depuis 2006, il fournit toutes les indications nécessaires pour réaliser soi-même des pièces célèbres ou récemment vues dans des expositions. Ainsi d’un dessin mural de Monica Bonvicini qu’il décrit dans une fiche pratique de type Modes&travaux, incluant une biographie de l’artiste italienne, des références et un modèle pour réaliser le tracé du motif.

Apparemment proche de l’Appropriationnisme, la démarche de Jerome Cavaliere s’en distingue néanmoins par une désinvolture affichée. Si les précédents courants manifestaient la prise de conscience d’un monde où tout a déjà été fait et où les œuvres anciennes deviennent un matériel de base - lorsque la «culture est devenue une véritable seconde nature» comme le dit Fredrick Jameson à propos du postmodernisme - ici il s’agit plus de conduire à son terme le processus de désacralisation

de l’art dont l’origine peut être fixée quelque part autour du readymade inversé de Marcel Duchamp: une toile de Rembrandt qu’il faudrait utiliser comme table à repasser. Dans son *Entretien avec une œuvre d’art*, 2012, Jerome Cavaliere accomplit ce rêve duchampien en tirant à l’arc dans des tableaux d’Olivier Mosset. Ce sont bien sûr des toiles «home-made», mais est-il totalement exclu que le peintre n’autorise un jour de tirer réellement dans l’une de ses œuvres, tant elles jouent parfaitement leur nouveau rôle de cibles ?

Un détail est très révélateur de la démarche de Jerome Cavaliere. Lorsqu’il tire dans les peintures de Mosset, il ne le fait pas n’importe comment. Que ce soit à 30, 50 ou 70 mètres, il atteint le cœur de la cible. Cela aurait sans doute plu à Miró, lui qui disait lorsqu’il peignait à la fin de sa vie ses trois Bleus, qu’il s’entraînait comme un archer japonais à la recherche du geste parfait. Ainsi, sa désinvolture face aux œuvres d’art, s’accompagne, de manière a priori paradoxale, d’une grande précision dans la réalisation. On découvre très vite qu’elle a pour fonction de revenir à l’attaque des œuvres par un autre biais, en pointant les ambivalences qu’elles incarnent.

La précision est particulièrement évidente dans la série des grands coloriages aux feutres intitulés *Bamboccio*, 2009, inspirés d’images d’arrestation parues dans la presse. Par rapport à la violence du contenu, l’application quasi mécanique des couleurs nous fait osciller entre le souvenir de faire innocemment un dessin et l’inculcation des règles véhiculée par cette activité (ne dépasse pas les traits noirs!). Le talent de dessinateur devient presque une image de marque lorsqu’il expose comme une œuvre, *Abilities*, 2011, le certificat l’autorisant à réaliser les dessins muraux de David Tremlett. A travers ce geste, il réalise un autoportrait en simple chaînon au sein d’un processus de réalisation, où l’aptitude au dessin est mise en balance avec l’appartenance au milieu artistique: laquelle des deux donne droit au statut d’artiste? Une série en cours, *Textes critiques*, 2013 revient sur ce thème d’un monde de l’art à part. Réalisés au rotring

sur papier Arche, des dessins reproduisent très fidèlement des posts publiés sur des forums par des non-initiés qui donnent leur avis sur l’art et les artistes. Comme une fenêtre ouverte sur l’extérieur, ces dessins renvoient au monde de l’art sa propre image, le poussant à s’interroger sur sa place dans la société, souvent perçue comme privilégiée. C’est cet espace protégé derrière lequel se cachent encore bien des œuvres et des artistes, que le travail de Jerome Cavaliere s’amuse à saper.

Vanessa Morisset, février 2013



Gianni Motti jouant avec «Tentatives d'accrochage» à la GAD -  
Galerie Arnaud Deschin. Marseille - Juin 2013  
Photo : A. Deschin





Vue d'exposition : 60<sup>ème</sup> Salon de Montrouge (2015)

«Jerome exposera aussi Competitions are for horses, not artists, une installation qui rend compte d'un monde où les artistes seraient soumis, comme les sportifs, à un contrôle anti-dopage déterminant. Lui-même est un sportif, de haut niveau, on le voit dans son CV, et pas dans la colonne «Loisirs». Je pense qu'on va rire. On va rire comme ça: «Le rire est une manifestation de désarroi, exutoire d'une petite frayeur» (Jean Dubuffet, dans Bâtons rompus). On aura du mal à discerner le vrai du faux, et c'est mieux ainsi.» *Extrait du texte d'Eva Barois de Caevel, à l'occasion du 60<sup>ème</sup> Salon de Montrouge*



## 2015

Etagères, miroirs, 250 flacons de prélèvements de sang, 250 flacons de prélèvements d'urine, téléviseur cathodique, support mural et vidéo (1min34)

Dimensions variables



Extraits vidéos

«Le monde de l'art veut des expos propres et s'en donne les moyens. Il s'est doté d'un laboratoire ultra moderne. Des milliers d'échantillons d'urine transiteront ici durant cette saison artistique chargée. La moitié des artistes seront contrôlés au hasard pour détecté toute substance illégale surtout les lauréats.

- « Je pense qu'il y a un réel effet de dissuasion, qui fait que lorsque les artistes savent qu'il va y avoir un contrôle anti-dopage de qualité ils ne prennent pas de drogues. Cela permettra aux artistes de participer aux expositions en toute honnêteté. »

Un résultat positif au contrôle entraînerait immédiatement l'annulation des prix remportées et donnerait suite à de lourdes sanctions. Le laboratoire gardera également en réserve les échantillons pour d'éventuels contrôles dans le futur.

- « Ce qui est propre à ce laboratoire, c'est que tous les tests sont gardés pendant 8 ans ainsi que tous les résultats. Donc si dans le futur on arrive à détecter un produit qui n'était pas détectable auparavant, on peut remonter 8 ans en arrière et demander des comptes à l'artiste en question. »

Une tolérance zéro car à Venise en 2009, 6 artistes ont été contrôlés positifs et un prix a dû être restitué à posteriori.»

*Retranscription de la vidéo*



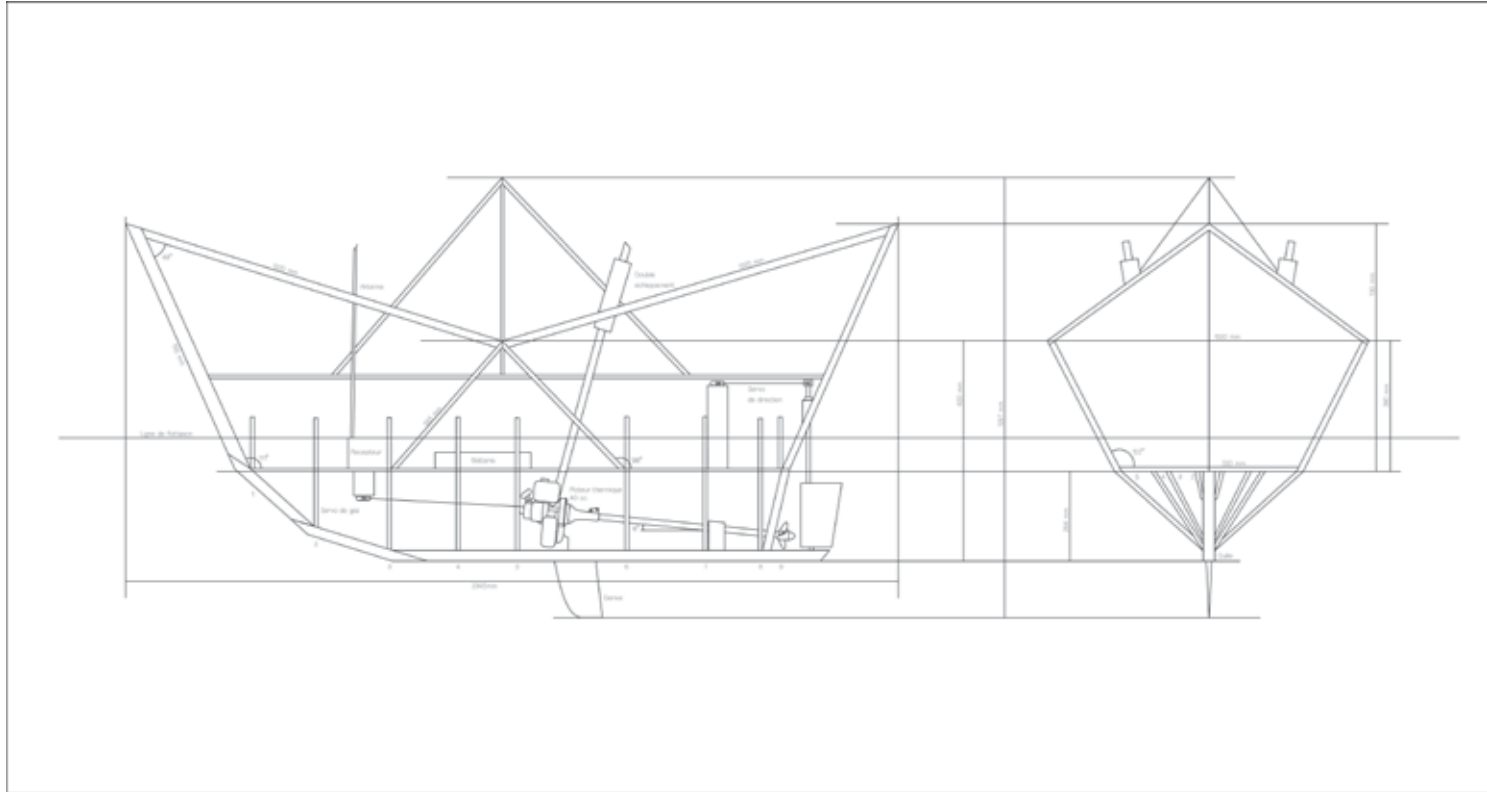


Vues d'exposition - Chateau de Servières (Marseille - 2015) - Photo : Gilles Pourtier



**2015**

Peinture murale et flèches  
En collaboration avec Stéphane Déplan



Dessin préparatoire du projet *Le bateau en forme d'origami le plus rapide au monde* - Encre sur papier - 155 x 80 cm



Vue d'exposition. Présentation du prototype - Atelier Ni (Marseille - 2014) - Photo : Elise Tamisier

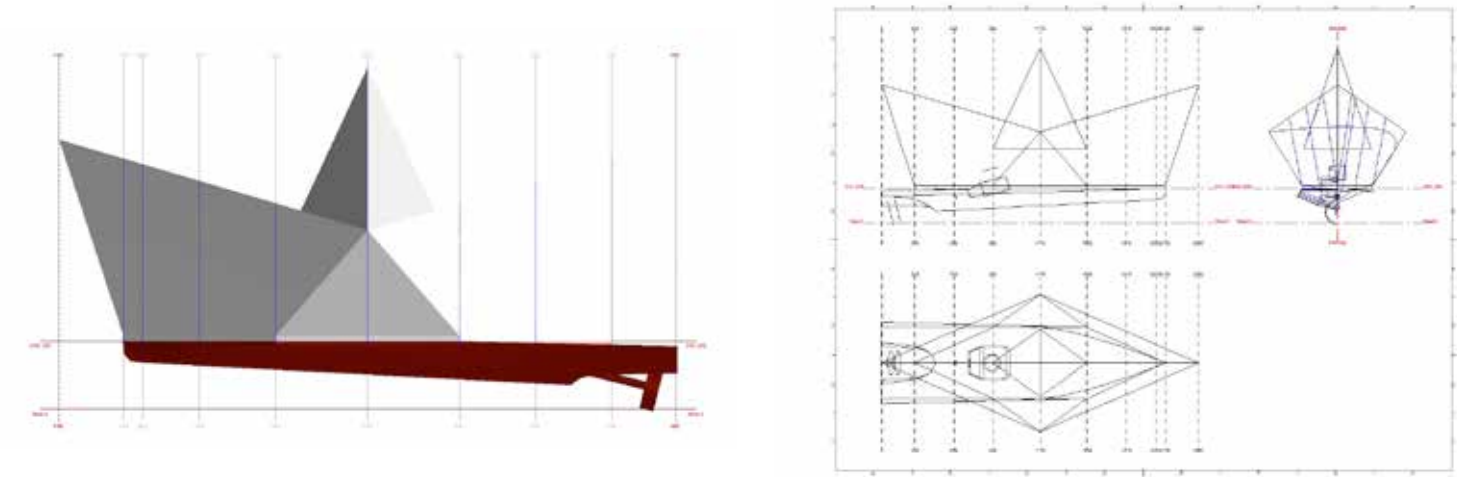
Jerome Cavaliere développe un prototype de bateau radiocommandé dont la maquette, dessinée par un architecte naval, reprend les lignes d'un bateau en origami.

Au-delà de la réalisation technique, il s'agira d'établir par la suite un record du monde à inscrire au Guinness World Records : *le bateau radiocommandé en forme d'origami le plus rapide au monde*.

Actuellement, Jerome est en train de développer son projet en collaboration avec Jean Lefilliatre, architecte naval, pour améliorer les capacités du bateau.

Le bateau en cours de construction a été présenté lors de l'inauguration de l'Atelier NI en juin 2014 et a fait l'objet d'une édition originale du dessin préparatoire sérigraphiée par l'Atelier Tchikebé (125 exemplaires numérotés et signés).

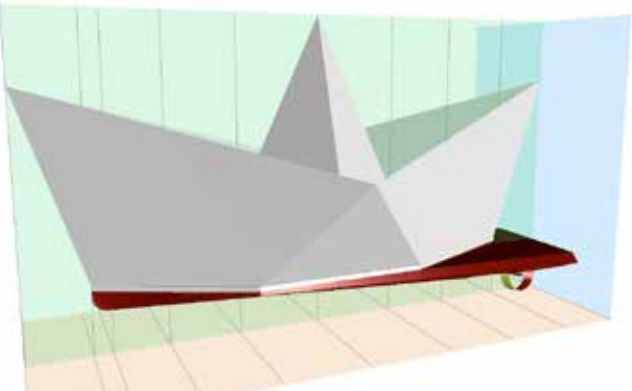
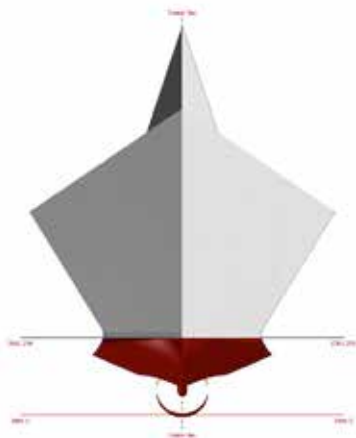
Dessin préparatoire de l'étude réalisé par Jean Lefilliatre, architecte naval - 2015



**LE BATEAU**  
**RADIOCOMMANDÉ**  
**EN FORME D'ORIGAMI**  
**LE PLUS RAPIDE**  
**AU MONDE**

**2014 (en cours)**

Matériaux divers  
 235 x 102 x 130 cm







Vues d'exposition - Chateau de Servières (Marseille - 2015) - Photo : Gilles Pourtier



**2015**

Sculpture réalisée avec 1 152 000 allumettes

Record en attente de validation par le Guinness  
World record







*Désaccords* est une série de vidéos courtes sous titrés en français et diffusées sur internet. Jerome Cavaliere et Stéphane Déplan ont récolté des vidéos étrangères sur internet, pour la plupart dans une qualité médiocre car filmées avec un téléphone, où plusieurs personnes en viennent aux mains pour régler leur différent. Les deux artistes ont sous-titrés ces vidéos pour que l'on comprenne le sujet de l'altercation, cependant la véracité de leur traduction semble douteuse...



**2014**

Vidéo, 12'37

En collaboration avec Stéphane Déplan

Lien vers la vidéo : [Désaccords](#)





Vues d'exposition - Château de Servières (Marseille - 2015) - Photo : Gilles Pourtier


# HOUSE MUSIC

**2015**

Installation sonore  
Maisons de jardin pour enfant, stroboscopes,  
dispositif sonore, plancher en bois  
Dimensions variables

En collaboration avec Stéphane Déplan

Lien vers la présentation vidéo : [House music](#)



ENTRETIEN  
AVEC UNE  
OEUVRE  
D'ART

# ESSAI #01, #02 et #03 2012

Vidéo HDV, 16:9, 14'

Image et Son : Jean-Luc Dang et Marija Linciute


Montage : Jerome Cavaliere

*Édition de 5 + 3 EA*

Lien vers la vidéo : [Entretien avec une oeuvre d'art](#)







Entretien avec une oeuvre d'art - Essais #01 (30m), #02 (50m) et #03 (70m) à la Galerie H.L.M. (Marseille - 2012) Collection particulière

ENTRETIEN  
AVEC UNE  
OEUVRE  
D'ART

**Essais #01, #02, #03,  
#04, #05, #06, #07 et  
#08  
2012-2014**

Acrylique sur toile  
100 x 100 cm chacune



Entretien avec une oeuvre d'art  
Essais #04 (30m) - détails  
2013  
Collection particulière



Vue d'exposition - La GAD (Marseille - 2013) - Photo : Cécile Meunier



**TENTATIVES  
D'ACCR  
OCHAGE**

**2013**

Bois MDF peint et aluminium  
Dimensions variables

(Collection particulière)



# artathome

Faire soi-même sa collection d'art contemporain

ACCUEIL FICHES PRATIQUES ET TUTORIELS ACTUALITÉS DE L'ART PHOTOS/VIDEOS LIENS CONTACTS



0 \* \* \* \*

## A propos d'Art at Home

Le site **Art At Home** propose des **fiches pratiques** téléchargeables gratuitement pour réaliser des œuvres majeures de l'art contemporain.

Chaque fiche pratique comprend une première partie présentant l'œuvre et son auteur et une seconde consacrée à la réalisation de l'œuvre.

Vous trouverez aussi une rubrique **actualités** regroupant de nombreux articles de différents médias liés aux réflexions portées par Art At Home.

Capture d'écran de la page d'accueil du site

Depuis 2006

Site internet  
[www.artathome.fr](http://www.artathome.fr)

Le site a été présenté dans le livre «*Système DIY*» d'Etienne Delprat paru aux éditions Alternatives en 2013, et fait l'objet d'un projet d'édition pour 2016.

ART  
AT  
HOME

artathome.fr  
Faire soi-même sa collection d'art contemporain

### Fiche pratique n°03



OLIVIER MOSSET

*Untitled*

1970  
Acrylique sur toile  
100 x 100 cm

#### Biographie

Olivier Mosset est né à Bèze en 1944. Installé aux USA depuis 1977, il vit et travaille à Tucson, Arizona. Après ses études d'art à Lausanne, il devient l'assistant de Jean TINGUELY et de Daniel SPOERRI. Il fonde en 1967, avec Daniel Buren, Michel Pommier et Niele Toroni, le groupe BMPT qui tend à arriver au degré zéro de la peinture et questionner la notion de signature. Après la dissolution du BMPT en 1968, Mosset continuera d'explorer ses recherches à travers l'abstraction géométrique et le monochrome.

#### Compréhension de l'œuvre

Par l'intermédiaire de la peinture, Olivier Mosset s'interroge sur les questions de signature, d'appropriation et de répétition. Mosset se positionne rapidement dans une analyse critique de la peinture. En 1964-65, ses premières œuvres passe du blanc intégral à l'inscription d'un A, première lettre de l'alphabet, degré zéro de la composition et du message. En 1966-1967, c'est la forme choisie qui devient signature : pour Mosset un cercle noir peint au centre d'un carré de 1m x 1m.

Valeur : Environ 40 000€

#### En savoir plus

- Olivier Mosset - La peinture, Mino, Catherine Perret, Editions Ides et Calendes
- Deux ou trois choses que je sais d'elle - Ecrits et entretiens, Olivier Mosset, Editions du MAMCO de Genève
- Olivier Mosset - Travaux/Works 1966-2003, Editions 5 continents

#### Coût de fabrication

Environ 40€

#### Réalisation

1/ Monter une toile sur châssis de 100 x 100 cm (Tutoriel disponible sur le site Artathome.fr)

2/ La recouvrir de deux couches de Gesso (Tutoriel disponible sur le site Artathome.fr) et laisser sécher.

#### Matériels nécessaires

Châssis en bois de 100 x 100 cm  
Toile en coton de 120 x 120 cm  
Agrafeuse pistolet  
Gesso blanc  
Peinture acrylique noire ou Gesso noir  
Pinceau rond n°02  
Pinceau plat n°08 et n°30  
Règle (ou équivalent) de 150 cm  
Crayon 2H  
Gomme  
Compas



3/ A l'aide de la grande règle et du crayon 2H, tracer les diagonales du tableau pour déterminer le centre du tableau. Ne pas appuyer trop fort car il faudra les gommer par la suite.

4/ De ce centre, tracer (doucement) à l'aide du compas un cercle de 4,5 cm de rayon et un second de 7,75 cm. Faire attention de ne pas appuyer trop fort avec la pointe du compas.



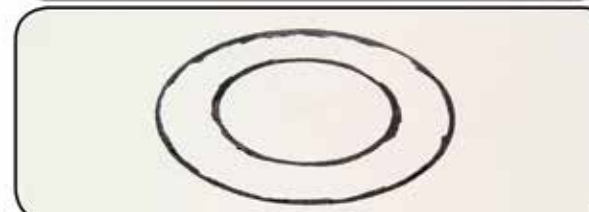
5/ Gommer les lignes qui ne sont pas entre les deux cercles.

Fiche pratique réalisée par www.artathome.fr / Creative Commons - Contrasts

Fiche pratique n°03 : Olivier Mosset - *Untitled*



6/ Avec la peinture acrylique noire (ou du Gesso noir) et le pinceau rond n°02, peindre entre les deux cercles en commençant par faire les contours du cercle. Soyez précis!



7/ Utiliser le pinceau plat n°08 pour faire le remplissage en noir. Laisser sécher.



8/ Vous pouvez maintenant l'installer chez vous à l'aide de deux clous au mur.

Fiche pratique réalisée par www.artathome.fr / Creative Commons - Contrasts

A partir du site [www.artathome.fr](http://www.artathome.fr), les internautes peuvent télécharger gratuitement des fiches pratiques pour réaliser des œuvres majeures de l'art contemporain (œuvres de Monica Bonvicini, Henrik Olesen, Olivier Mosset, etc). Chaque fiche comprend également une partie pédagogique présentant l'œuvre et la démarche de l'artiste.

Centré sur l'art contemporain et sa confrontation aux représentations populaires, le site propose régulièrement des articles d'informations et de réflexions.

Cette approche pédagogique tente de réconcilier les pratiques contemporaines de l'art à ce que les initiés appellent «le grand public».



Bernar Venet (détails)



Dan Flavin (détails)



Jannis Kounellis (détails)

# FLA GRANT DELIT

**2011**

Série de 5 photographies  
Tirage pigmentaire contrecollé sur Dibond encadré  
105 x 70 cm chacune


*Édition de 6*

Flagrant délit montre Jerome Cavaliere en cambrioleur, surpris alors qu'il vole des œuvres de Jannis Kounellis ou Dan Flavin chez des collectionneurs. Le flash de l'appareil fige l'instant où le personnage est surpris en pleine action, en costume, à l'occasion aux commandes d'un Fenwick. Les œuvres volées ont en commun leur aspect minimal, la sécheresse des matériaux, l'absence de gestuelle, de lyrisme. Les photographies de ces scènes, dont on ne


peut raisonnablement pas garantir la véracité, constituent quant à elles un document à charge grotesque, un cliché délirant. L'artiste joue avec humour de l'aspect solennel de ces œuvres abstraites qui constituent le socle de l'art contemporain et sont constamment en proie aux critiques les plus emblématiques, telles que celle qui dénonce précisément l'absence de virtuosité, de geste (« tout le monde peut faire »).

*Marlène Perronet*





How to do a masterpiece #Lucio Fontana (captures d'écran)



How to do a masterpiece #Richard Long (captures d'écran)



**2009**

Série de 4 vidéos réalisées à la webcam  
 #Erwin Wurm - 2'24 // #Richard Long - 7'11 // #Robert  
 Filliou - 12'55 // #Lucio Fontana - 19'36

*Édition de 5*

*Lien vers les vidéos : [How to do a Masterpiece](#)*



Série de vidéos en lien avec le site  
 Art At Home (<http://www.artathome.fr>).  
 Les vidéos montrent des internautes  
 réalisant chez eux, filmés par leur webcam,  
 des oeuvres d'art en suivant les fiches  
 pratiques proposées par le site Art At Home.  
 Sont réalisées en temps réel des  
 oeuvres de Richard Long, Robert  
 Filliou, Lucio Fontana, et Erwin Wurm.





# **GUERRE DU GOLF**

**2013**

Vidéo HDV, 16:9, 9'38

Avec Enguerran Orio

Image : Jerome Cavaliere

Montage : Hadrien Bels

Édition de 5

Liens vers la vidéo : [Guerre du Golf](#)

Quinze ans après, deux amis d'enfance se retrouvent pour une nouvelle partie. Tel un rituel, ils se retrouvent pour jouer au golf mais à leur manière. Deux clubs de golf trouvés, les balles récupérées le long de la rivière qui longe le parcours, les voilà installés sur l'autre berge en dehors du golf, face au trou n°16. A coups de swings approximatif, ils épuisent leur stock de balles pour tenter le trou en un.





# Jerome Cavaliere

Né à Draguignan en 1979.  
Vit et travaille à Marseille

[www.jeromecavaliere.com](http://www.jeromecavaliere.com)  
[jerome.cavaliere@gmail.com](mailto:jerome.cavaliere@gmail.com)  
**+33 (0)6 85 15 66 12**

**Atelier** > 1 place Lorette 13002 Marseille

## FORMATION

**2009**  
**DSNEP** (avec mention) - École Supérieure d’Art - Grenoble (France)  
**2007**  
**DNAP** - École Supérieure d’Art - Grenoble (France)

## EXPOSITIONS (sélection)

**2015**  
. **Life ain’t fair** - La GAD - Paris  
. **60<sup>ème</sup> Salon de Montrouge** - Le Beffroi - Montrouge  
. **Le confidentiel du YIA Art Fair** - Le Bastille Design Center - Paris (Avec La GAD)  
. **Un truc complètement fou, ça va vous plaire !** - Château de Servières - Marseille  
**2014**  
. **Collection type** - La GAD/Galerie Arnaud Deschin - Marseille  
. **Carte blanche à Jerome Cavaliere** - Atelier NI - Marseille  
**2013**  
. **Métamorphose(s) 1883-2013 (Entropia<sup>1</sup>)** - Centre d’art contemporain Walter Benjamin - Perpignan  
. **Chez Lorette** - Ateliers de la ville de Marseille - Marseille  
. **Romantic Duo** (Commissariat : Arnaud Deschin) - Europride / La GAD -

Marseille  
. **Tableau Historique** - La GAD/Galerie Arnaud Deschin - Marseille  
. **BFHUP** - Luxury Lobsters - Marseille  
**2012**  
. **À Vendre** - Fonds communal d’art contemporain - Marseille  
. **Bon pour une entrée** - Ateliers de la ville de Marseille - Marseille  
. **L’enclave** (Commissariat : André Fortino) - Galerie Hors Les Murs - Marseille  
**2011**  
. **Le Salon** - Rien de pire pour une toile que de finir dans un salon - Nice  
. **To.counter.proof** (Commissariat : Marlène Perronet) - Stuttgarter kunstverein - Stuttgart (Allemagne)  
. **Carte de visite** - Ateliers de la ville de Marseille - Marseille  
. **Jerome Cavaliere s’expose** - College P. Mendes France - Saint-André (66)  
**2010**  
. **Supervues 2010** - Hôtel Burrhus - Vaison la Romaine (84)  
. **Action Planning #2** - Winzavod Center for Contemporary Art - Moscow (Russie)  
. **Action Planning #1 - Self** - Angle Art Contemporain - Saint-Paul-Trois- Châteaux  
. **Des Montagnes** - Galerie Duplex/10m2 - Sarajevo (Bosnie- Herzégovine)  
. **Intervilles** - Wolstenholme Creative Space - Liverpool (UK)  
**2009**  
. **Kiss Kiss Bang Bang** - Espace Valles - St Martin-d’Hères  
**Ce qu’il s’est passé** - Site sommital de la Bastille - Grenoble  
**2008**  
. **Exposition de Noël** - CNAC Le Magasin - Grenoble  
. **Happy together** - Espace Valles - St Martin-d’Hères  
. **La semaine du Noir** - Université Stendhal - Saint-Martin-d’Hères  
. **En Chantier** - Centre d’art Le Vog - Fontaine  
**2007**  
. **Semaine de l’Utopie** - Campus Universitaire

- Saint-Martin-d’Hères  
. **500 signatures** - Galerie de la Bastille - Grenoble  
. **XV<sup>ème</sup> Biennale de Paris** - Paris  
**2006**  
. **Sortie** - Centre d’Art Le Vog - Fontaine  
. **Collection Public Freehold** (Commissariat : Ghislain Mollet-Vieville et François Deck)  
- Galerie de l’École Supérieure d’Art de Grenoble - Grenoble  
. **Global Tuning** (Commissariat : Bernard Joisten ) - Galerie de l’École Supérieure d’Art de Grenoble - Grenoble

## PUBLICATIONS / PRESSE

**2015**  
. Journal Ventilo n°352 // Texte de C. Ghislery  
**2014**  
. CRASH Magazine // Hiver 2014 // Texte de V. Morisset  
**2013**  
. Le quotidien de l’art n°392 // Texte de Julie Portier  
. Système DIY // Etienne Delprat // Éditions Alternatives  
. Catalogue de l’exposition Entropia<sup>1</sup> 69 jours pour l’art contemporain // Centre d’art contemporain de Perpignan  
**2007**  
. Punitions (Grenoble Universités) // Combe Isabelle et Pianfetti Nicolas  
. Compétences et incompétences (XV<sup>ème</sup> Biennale de Paris) // François Deck.  
**2006**  
. Collection Public Freehold // Ghislain Mollet-Viéville & François Deck (École Supérieure d’Art de Grenoble)

## PRIX

**2010**  
Lauréat de la Bourse des Arts Plastiques de la ville de Grenoble

## RÉSIDENCE

**2014**  
Atelier NI - Marseille  
**2012-2014**  
Ateliers d’artiste de la ville de Marseille

## INTERVENTION

**2011-2012**  
**FRAC PACA** - Projet «Vive mon collège : une architecture à vivre» - Marseille

**PARCOURS SPORTIF (Tir à l’arc)**  
**2014**  
. Vice-champion de France par équipe D2  
**2011**  
. Champion Languedoc-Roussillon Tir Olympique  
. Vice-Champion Languedoc-Roussillon Tir en salle  
**2010**  
. Membre de l’équipe de Perpignan (D1)  
**1998**  
. 4<sup>ème</sup> année en équipe de France Junior  
. Intégration du groupe France à l’Institut National du Sport, de l’Expertise et de la Performance (INSEP) - Paris  
**1997**  
. N°1 français junior en Tir en Salle et Tir Olympique  
. Vainqueur du 25<sup>ème</sup> Challenge de Lausanne (Suisse)  
. Champion de France par équipe de ligue  
**1996**  
. 11<sup>ème</sup> au Championnat du Monde Junior - San Diego (U.S.A.)  
. Demi-finaliste Coupe d’Europe - Rome (Italie)  
**1995**  
. Médaille d’argent à la Coupe de France de Tir en Salle et Tir Olympique  
. Médaille d’argent par équipe à la Coupe d’Europe - Munich (Allemagne)  
**1994**  
. Double champion de France  
. Vice-champion de France de Tir en Salle

**Dossier mis en ligne par l'artiste sur documentsdartistes.org**

---

**Documentation et diffusion de l'activité des artistes visuels de Provence-Alpes-Côte d'Azur**

Documents d'artistes presents works by emerging visual artists living in the South of France

**Le fonds documentaire rassemble actuellement une sélection de 200 artistes représentatifs d'une pluralité d'horizons et de pratiques dans le champ de l'art contemporain (installation, photographie, peinture, sculpture, dessin, video, son, multimedia) et résidant en Paca. Les dossiers d'artistes actualisés proposent de nombreuses reproductions d'œuvres, un CV, une bibliographie et des textes.**

Documents d'Artistes provides a privileged point of view on artistic creation in the PACA region (French Riviera, Nice, Marseille...). The fund currently documents 200 artists spanning several generations and a variety of artistic horizons and practices (drawing, painting, sculpture, installation, photography, video, sound, multimedia). Updated on a regular basis, the artist files propose numerous reproductions of works, a CV, bibliography and texts.